



# BESCHREIBUNG

## für Turnier-ADMIN



Validieren im Badminton-Turnierplaner (BTP)

(Stand: 01.01.2024)

## Inhaltsverzeichnis

Allgemeines .....	1
1. Funktionsbeschreibung .....	1
a) Funktion „Validieren“ .....	2
b) Anzeige der Spieler .....	2
c) keine Validierung .....	2
d) formale Voraussetzung .....	3
e) wichtigste Grundregeln .....	3
2. Start des Validierens .....	4
a) Non-Validated .....	5
1) Spieler-ID unbekannt oder fehlend .....	5
2) Spieler-ID vertauscht .....	5
3) Nachname abweichend .....	5
4) Vorname, Geschlechter oder Nationalitätskennzeichen (NAT-KZ) abweichend .....	6
5) Besonderheiten der Prüfung bei den Geburtsdaten .....	7
b) Validated .....	8
3. Validieren im BTP .....	8
a. Ausrichter von Privatturnieren .....	8
b. Fehlerhafte Spielberechtigungen .....	8
4. Kontaktmöglichkeit .....	8

## Allgemeines

Validieren bedeutet, dass die im BTP hinterlegten und publizierten Spielerdaten werden mit der Spielerdatenbank (Spieler-DB) des DBV online verglichen, die unter dem Namen „Badminton Germany“ bei [turnier.de](http://turnier.de) geführt wird.

Dabei spielt es keine Rolle, WIE die Spielerdaten in den BTP gelangt sind (Onlinemeldung, Excel-Import, manuelle Erfassung).

Es geht hier **NUR** um Turniere, die mit einer in Deutschland ausgestellten BTP-Lizenz ablaufen.

❖ Turniere mit einer internationalen BTP-Lizenz sind nicht betroffen.

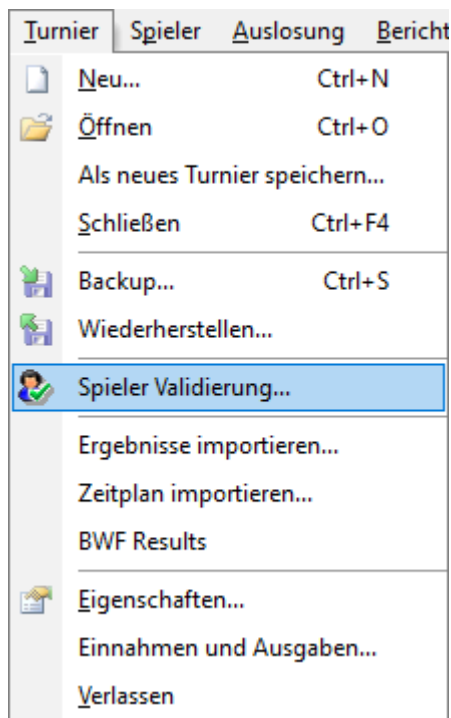
## **1. Funktionsbeschreibung**

Diese Funktionsbeschreibung bezieht sich auf die **BTP-Version 2024/1 ab Januar 2024**. Sie beschreibt die zum o.g. Aktualisierungsdatum gültige Version.

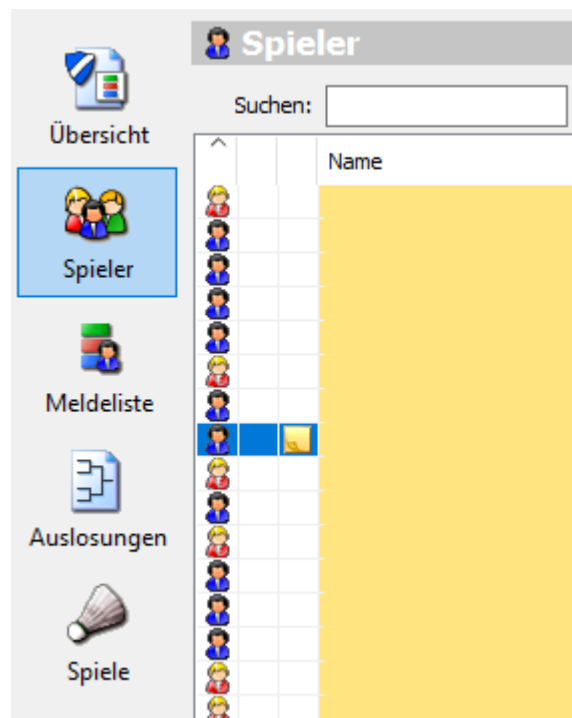
❖ Verbesserungen sind immer möglich und gewollt.

Die Qualität der Prüfungen ist neben den Funktionen im BTP vollständig abhängig von der Qualität der Daten in der Spieler-DB des DBV; hier sind mittlerweile die Spielerdaten aller Landesverbände (LV) in Badminton-Germany hinterlegt.

**a) Funktion „Validieren“**  
findet man im Menü des BTP unter „Turnier“, dort unter „Spieler-Validierung“:



**b) Anzeige der Spieler**  
geschieht in der Bildleiste links mit Klick auf „Spieler“:



**c) keine Validierung**

Sofern die Validierung der Spieler im BTP noch nicht stattgefunden hat, sind **alle Spielernamen gelb unterlegt**:

Name	SpielerID	Geburtsda...	Land
aria	16-007160	1992	
tefan	16-002965	1988	GER
Tobias		1988	
lax	16-007408	1998	
Daniel	01-060355		
Juliane	16-002172	1981	
Maximilian	16-009316	2004	
Thomas	16-003578	01.01.1983	
Nora	16-FröhlichNora	01.01.1978	GER
stefan	16-004247	01.01.1974	
Tabita	16-011713	01.01.2001	
ebastian	16-009861	01.01.1999	
lois		01.01.1985	
André	16-006286	01.01.1975	
n-Theres	16-012887		
Aaliyah	16-011053	2008	

## d) formale Voraussetzung

ist die Verwendung einer Spieler-ID ist zwingend:

- Das Feld **Spieler-ID** darf **NIE leer** sein (siehe rot gerahmtes Beispiel oben im Screenshot).
- Bei Spielern mit einer **Spielberechtigung in Deutschland** gilt die Spieler-ID, die der jeweilige Landesverband (LV) erteilt hat. Das Format ist immer die zweistellige Nummer des LV (lt. DBV-Satzung), der die Spieler-ID vergeben hat. An 3. Stelle steht ein Bindestrich, dahinter genau 6 Ziffern. Leerzeichen oder andere Zeichen vor, in oder hinter der Spieler-ID sind unbedingt zu vermeiden.
- Bei Spielern mit einer **Spielberechtigung im Ausland** darf WEDER eine ausländische, noch die BWF-Nummer verwendet werden. Für diese Spieler aus dem Ausland beginnt die Spieler-ID mit dem 3-stelligen Nationencode der BWF. An 4. Stelle steht ein Bindestrich, dahinter Nachname und Vorname OHNE Leerstellen und Sonderzeichen:
  - ⇒ Beispiel: AUT-SchmitzKarlHeinz, DEN-FrostHansenMorten, SWE-LangstrumpfPippi
  - ⇒ Hinweis: Insbesondere sind anstatt "GBR" (Großbritannien) die Nationen "ENG", "WAL" und "SCO" zu verwenden.
- Ist bei einem inländischen Spieler die **Spieler-ID nicht bekannt** oder noch nicht vergeben, dann sieht die Spieler-ID wie folgt aus (siehe grün gerahmtes Beispiel oben im Screenshot): zweistellige Nummer des LV, aus der der Spieler kommt. An 3. Stelle steht ein Bindestrich, dahinter Nachname und Vorname OHNE Leerstellen und Sonderzeichen.
- Für den Bereich „Para-Badminton“ gelten für die Vergabe der Spieler-ID eigene Regeln, die dort bekannt sind. Informelles Beispiel: „D-GER-0081-M“. Sie sind hier nicht betroffen.

## e) wichtigste Grundregeln

bei der Erfassung von Spielern sind unbedingt folgende Punkte zu beachten:

- Nachnamen und Vornamen werden getrennt in die jeweiligen Felder geschrieben.
- Das Feld „2. Vorname“ bleibt in Deutschland IMMER leer.
- Namenszusätze wie "van der", "von", "de", "zu" ... stehen im Feld "Nachname" ganz vorne.
- Titel (z.B. Dr. oder Prof.) werden im Spielbetrieb nicht verwendet.
- Die Schreibweise des Nachnamens erfolgt NICHT in Versalien, es heißt also „Schmitz“ und nicht „SCHMITZ“.
- Die Schreibweise von Nachname und Vorname erfolgt in der Form, wie sie auch beim Landesverband (LV) als Spielberechtigung geführt wird.
- Es erfolgen keine Zusätze, die nicht auch beim LV hinterlegt sind (keine Nicks, keine Abkürzungen, keine Erläuterungen wie „geb. Schmitz“).
- Das Geschlecht („M“ oder „F“) muss bei allen Spielern erfasst UND korrekt sein.
- Die Erfassung einer Nation ist möglich, aber nicht zwingend. Dort, wo sie verwendet wird, sollte sie auch korrekt sein.
  - ⇒ Hinweis: Bitte nie alle Spieler bei einem Turnier generell mit "GER" importieren, wenn man die Nation nicht unterscheiden möchte, sondern dann besser leer lassen.
- Die Erfassung eines Geburtsdatums im BTP ist ausdrücklich gewünscht (siehe blauer Rahmen im Screenshot oben). Es dient der Überprüfung der Identifikation und Zuordnung der Person bei teilweise nicht korrekten, sonstigen Angaben und vermeidet Duplikate bei der Spielersuche.
  - ⇒ Hinweis: Das Geburtsdatum im BTP ist NIE für andere Personen außer dem Turnierverantwortlichen und den Admin sichtbar.

## Besonderheiten:

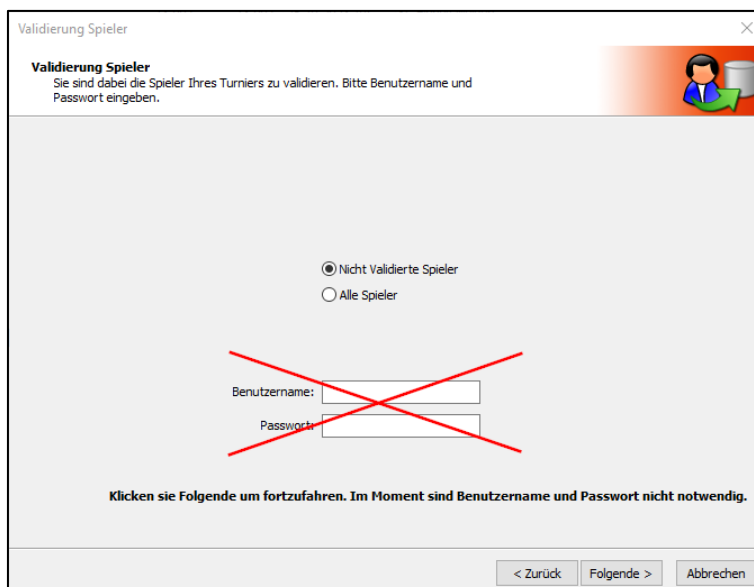
- ❖ Wenn eine **deutsche SpielerID zu 100 % richtig** hinterlegt ist (z.B. bei Nutzung des DBV-Meldeportals) und damit die Person eindeutig zugeordnet werden kann, löst das Fehlen des Geburtsdatums i.d.R. nur wenig Unklarheit und Zusatzarbeit aus.
  - ❖ Wenn **KEINE deutsche Spieler-ID** hinterlegt ist (z.B. bei Import, keine Nutzung des DBV-Meldeportals oder die Spieler haben in Deutschland noch keine Spielberechtigung), dann ist das Geburtsdatum zur Plausibilisierung und Zuordnung **UNBEDINGT notwendig**. Das Fehlen einer Spieler-ID **UND** des Geburtsdatums führt regelmäßig zu Problemen bei der Identifikation der Person und zu deutlicher Mehrarbeit in der Nachbearbeitung.
  - ❖ Die Erfassung eines falschen oder die Nutzung eines auf den Jahrgang reduzierten Geburtsdatums (z.B. 01.01.20XX) führen **IMMER** zu Fehlermeldungen und Folgearbeiten und sollte unbedingt vermieden werden.
  - ❖ Dort, wo das Geburtsdatum verwendet wird, sollte es auch korrekt sein.
- Ein Spieler darf nicht mehrfach (z.B. je einmal pro Disziplin) in der Spielerliste stehen. Hier kann im BTP die Funktion „Merge“ (= zusammenführen) genutzt werden, um solche Fehler selbst zu beheben.
  - Spieler sind i.d.R. einem Verein, einer Nation, einer Auswahlmannschaft oder einer Institution zugeordnet, für die der Spieler an den Start geht und der auch im BTP und in der Onlineanzeige zu erkennen ist. Diese Info kann ggf. für die Erhebung der Meldegebühren und für Regeln bei der Auslosung genutzt werden.
    - ⇒ Hinweis: Im Idealfall werden bei einer Vereinsmeldung die aktuelle VereinsID hinterlegt. Ansonsten wird beim Validieren der Verein / -ID nur von aktiven Spielern hinzugefügt.

## 2. Start des Validierens

- ❖ Dabei wählt man wie unter 1a) beschrieben aus, ob man alle Spieler prüfen will oder nur die Spieler, die aus früheren Prüfungen/Validierungen noch offen geblieben sind.

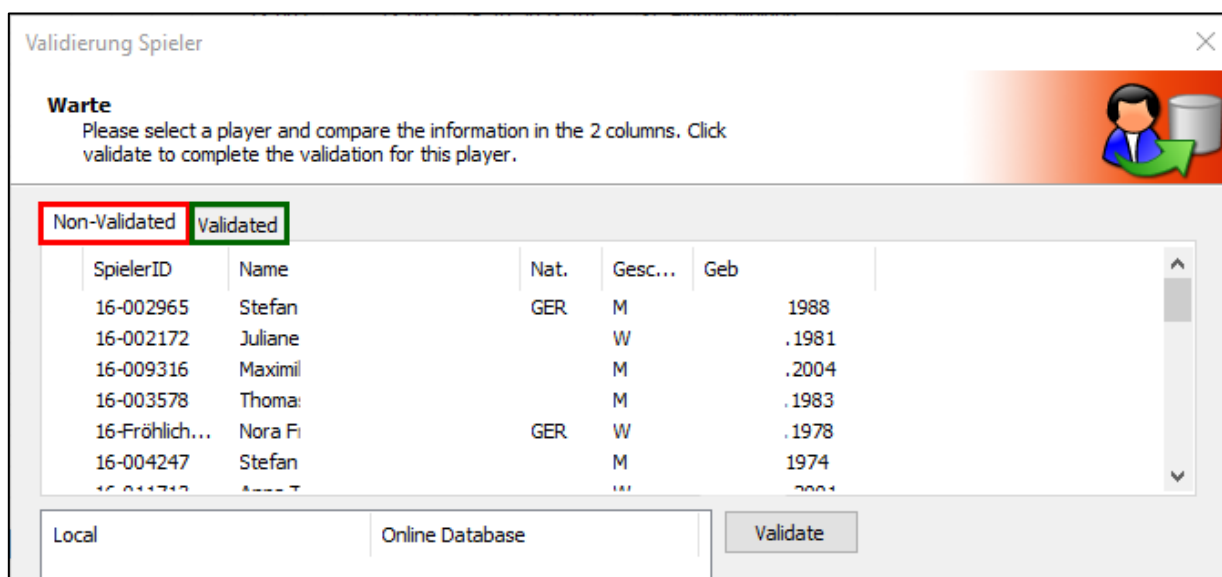
### Hinweis:

Die Eingabe von Benutzername und Passwort ist dabei nicht notwendig, die Felder bleiben leer.



Nach erfolgter Prüfung erscheint diese Anzeige mit zwei Rubriken:

- **Non-Validated (rot)** = Felder im BTP enthalten Abweichungen zur Spieler-DB und müssen nun geprüft und korrigiert werden.
- **Validated (grün)** = im BTP enthalten keine Abweichungen zur Spieler-DB.
  - ⇒ Hier ist für den Nutzer nichts zu tun.



## a) Non-Validated

Mit dem Klick auf „Non-Validated“ startet man die Bearbeitung der Spieler. Man markiert im oberen Fenster einen Spieler, seine Prüfergebnisse erscheinen im unteren Fenster. Es folgen Beispiele für typische Fehler:

### 1) Spieler-ID unbekannt oder fehlend

Im Falle einer Ersatz-Spieler-ID nach Punkt 1d) (ab dem 2. Absatz) kann der Spieler nicht in der Spielerdatenbank bei Badminton-Germany gefunden werden. Eine Prüfung ist nicht möglich.

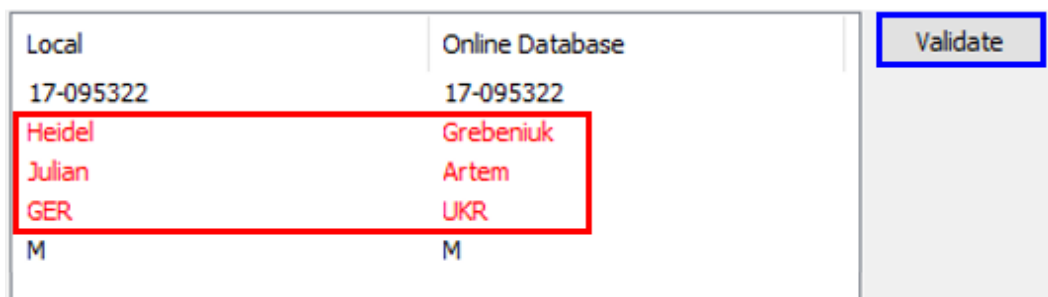
Eine komplett fehlende Spieler-ID (Feld leer --> nicht zulässig) wird bei der Prüfung übergangen und führt beim Validieren zu keiner Anzeige. Hier ist vor der Prüfung die Ersatz-Spieler-ID (s.o.) anzulegen.

⇒ Hinweis: Bei einer Ersatz-Spieler-ID kann ggf. über die Spielersuche bei "dbv.turnier.de" eine mittlerweile vergebene Spieler-ID ermittelt und dann genutzt werden.

Beispiel: <https://dbv.turnier.de/find/player?q=Franz+Engl>

### 2) Spieler-ID vertauscht

Stimmen für eine Spieler-ID Nachname, Vorname, Geschlecht und Geburtsdatum weitgehend nicht überein, dann ist eine falsche Spieler-ID zu unterstellen. Ist die richtige Spieler-ID auch über die Spielersuche bei "[dbv.turnier.de/find/...](https://dbv.turnier.de/find/...)" (s.o.) nicht zu ermitteln, muss auf das Ersatzverfahren "LV-NachnameVorname" wie oben beschrieben umgestellt werden:



### 3) Nachname abweichend

Im folgenden Beispiel steht in der Spieler-DB des DBV der Nachname „Krämer“, im BTP abweichend dazu „Kraemer“. Um den Vorschlag aus der Spieler-ID in den BTP zu übernehmen, klickt man rechts auf „Validate“ (blau).

Non-Validated		Validated		
SpielerID	Name	Nat.	Gesc...	Geb
17-062004	Marie Kaempfer	GER	W	

Local	Online Database	<input type="button" value="Validate"/>
17-062004	17-062004	
<b>Kaempfer</b>	<b>Kämpfer</b>	
Marie	Marie	
GER	GER	
W	W	

Ist man der Meinung, dass die Angabe im BTP richtig ist und die in der Spieler-DB falsch, übernimmt man die Daten hier nicht in den BTP und geht zum nächsten Datensatz über. Es empfiehlt sich aber in solchen Fällen, die Spielberechtigungsstelle des zuständigen Landesverbandes (LV) zu informieren, dass die Daten in der Spieler-DB falsch sind, weil sonst keine nachhaltige Aktualisierung der Fehler erfolgen kann.

Im folgenden Fall, wo man den Unterschied in der Prüfliste mit dem Auge NICHT erkennt, erkennt man den Fehler dennoch in der Spielerliste.

Prüfliste →	<table border="1"> <tr> <td>Local</td> <td>Online Database</td> <td rowspan="5" style="text-align: center; vertical-align: middle;"><input type="button" value="Validate"/></td> </tr> <tr> <td>01-143420</td> <td>01-143420</td> </tr> <tr> <td><b>Schräder</b></td> <td><b>Schräder</b></td> </tr> <tr> <td>Johanna</td> <td>Johanna</td> </tr> <tr> <td>GER</td> <td>GER</td> </tr> <tr> <td>W</td> <td>W</td> <td></td> </tr> </table>	Local	Online Database	<input type="button" value="Validate"/>	01-143420	01-143420	<b>Schräder</b>	<b>Schräder</b>	Johanna	Johanna	GER	GER	W	W	
	Local	Online Database	<input type="button" value="Validate"/>												
01-143420	01-143420														
<b>Schräder</b>	<b>Schräder</b>														
Johanna	Johanna														
GER	GER														
W	W														
Spielerliste →	<table border="1"> <tr> <td></td> <td>Schmidt, Jens</td> <td>17-020009</td> </tr> <tr> <td></td> <td>Schmitt, Dominik</td> <td>01-SchmittDoninik</td> </tr> <tr> <td></td> <td>Schräder, Johanna</td> <td>01-143420</td> </tr> <tr> <td></td> <td>Schuhmann, Katrin</td> <td>17-022053</td> </tr> </table>		Schmidt, Jens	17-020009		Schmitt, Dominik	01-SchmittDoninik		Schräder, Johanna	01-143420		Schuhmann, Katrin	17-022053		
	Schmidt, Jens	17-020009													
	Schmitt, Dominik	01-SchmittDoninik													
	Schräder, Johanna	01-143420													
	Schuhmann, Katrin	17-022053													
	⇒ Hinter dem Nachnamen und vor dem Komma befindet sich noch eine Leerstelle (siehe blauer Pfeil).														

#### 4) Vorname, Geschlechter oder Nationalitätskennzeichen (NAT-KZ) abweichend

Bei „Validate“ werden Vornamen und Geschlecht aus der Spieler-DB übernommen:

Local	Online Database	<input type="button" value="Validate"/>
01-152264	01-152264	
König	König	
<b>Amelie Arwen Alice</b>	<b>Amelie</b>	
GER	GER	
W	W	

Fehlende NAT-KZ werden in der Prüfung nicht moniert, wohl jedoch Abweichungen:

Local	Online Database	Validate
17-096387	17-096387	
Kumar	Kumar	
Deepak	Deepak	
GER	IND	

## 5) Besonderheiten der Prüfung bei den Geburtsdaten

Da ein Nutzer nicht die Geburtsdaten beliebiger Spieler auslesen darf, musste beim Geburtsdatum folgendes Vorgehen gewählt werden:

- ❖ Stimmt ein Geburtsdatum im BTP mit dem Datum in der Spieler-DB überein, wird diese Übereinstimmung angezeigt:

Local	Online Database	Validate
17-096387	17-096387	
Kumar	Kumar	
Deepak	Deepak	
GER	IND	
M	M	
Fr 1996	Fr 1996	

- ❖ Stimmt ein Geburtsdatum im BTP **NICHT** mit dem Datum in der Spieler-DB überein, dann wird es im BTP gelöscht, sofern man sich für „Validate“ entscheidet.

Das Löschen im BTP ist dann erwünscht, wenn man das richtige Geburtsdatum nicht kennt und durch die Prüfung weiß, dass es so nicht stimmen kann:

Local	Online Database	Validate
01-143420	01-143420	
Schröder	Schröder	
Johanna	Johanna	
GER	GER	
W	W	
Di 2001		

- ❖ Das Löschen im BTP ist vermutlich für den Nutzer nicht erwünscht, wenn man den „01.01.“ und den richtigen Jahrgang benutzt und diese Info nicht verlieren will:

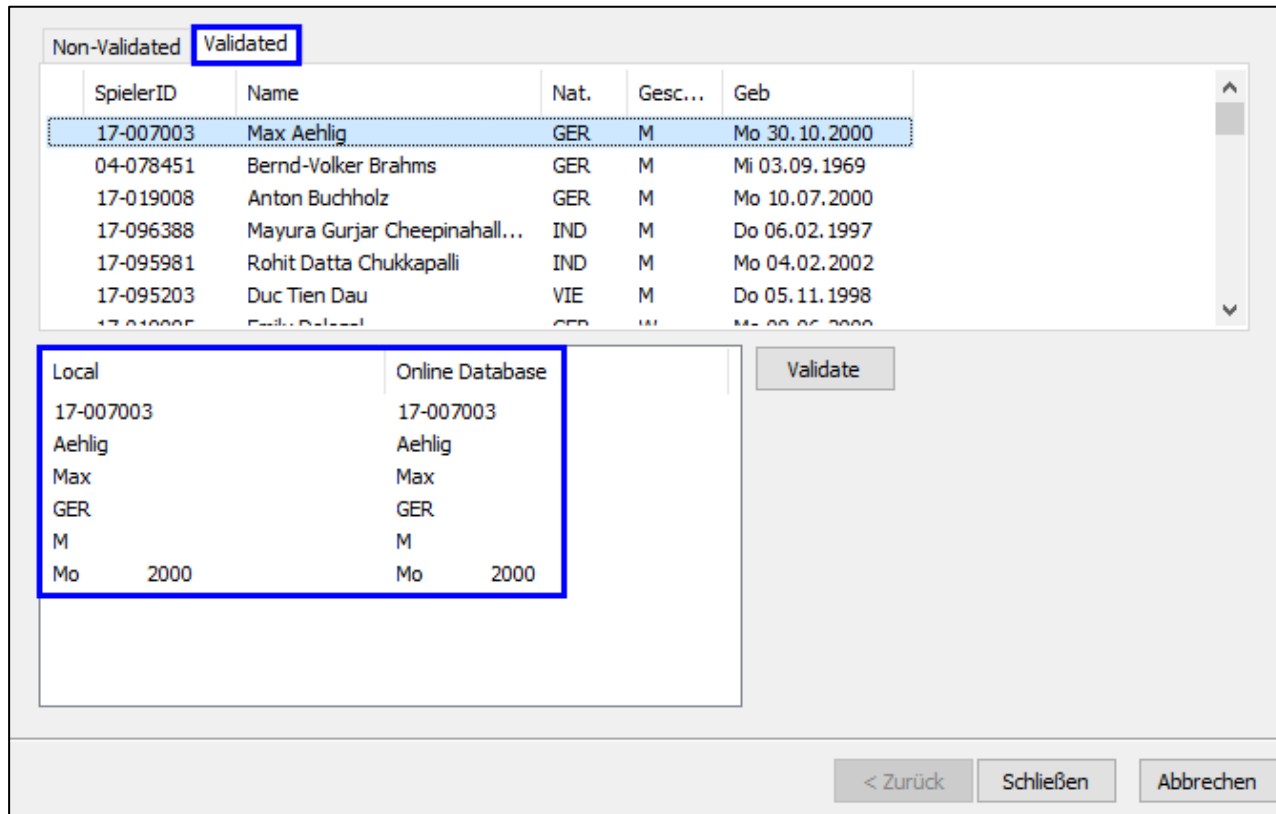
Local	Online Database	Validate
04-067242	04-067242	
Jähnke	Jähnke	
Jannik	Jannik	
GER	GER	
M	M	
Mi 01.01.1992		

- ❖ Für ausgewählte Admin auf höheren Ebenen gibt es die Möglichkeit einer weitergehenden Prüfung.
  - ⇒ Hinweis: Nur diese Personen geben an entsprechender Stelle ihrer Login-Daten ein.



## b) Validated

Mit dem Klick auf „Validated“ startet man die Bearbeitung der Spieler. Man markiert im oberen Fenster einen Spieler, seine Prüfergebnisse erscheinen im unteren Fenster:



Non-Validated		Validated		
SpielerID	Name	Nat.	Gesc...	Geb
17-007003	Max Aehlig	GER	M	Mo 30.10.2000
04-078451	Bernd-Volker Brahms	GER	M	Mi 03.09.1969
17-019008	Anton Buchholz	GER	M	Mo 10.07.2000
17-096388	Mayura Gurjar Cheepinahall...	IND	M	Do 06.02.1997
17-095981	Rohit Datta Chukkapalli	IND	M	Mo 04.02.2002
17-095203	Duc Tien Dau	VIE	M	Do 05.11.1998
17-010005	Frank Dattner	GER	M	Mo 08.06.2000

Local		Online Database	
17-007003		17-007003	
Aehlig		Aehlig	
Max		Max	
GER		GER	
M		M	
Mo	2000	Mo	2000

Validate

< Zurück    Schließen    Abbrechen

## 3. Validieren im BTP

Die Nutzung der Funktion „Validieren“ empfiehlt sich für alle Turnierausrichter in den Landesverbänden und höheren Ebenen und sollte **grundsätzlich durchgeführt** werden.

### a. Ausrichter von Privatturnieren

Auch Ausrichter von Privatturnieren sollten diese Funktion nutzen, um die Datenqualität nachhaltig zu erhöhen und den Spielern die Möglichkeit zu geben, ihre Turniere über eine korrekte Spieler-ID nachvollziehen zu können.

### b. Fehlerhafte Spielberechtigungen

Nicht aktuelle Daten bei den Spielberechtigungen sollten i.d.R. den Passstellen / Geschäftsstellen der jeweiligen Landesverbände zur Korrektur mitgeteilt werden.

## 4. Kontaktmöglichkeit

Fehler oder Hinweise zur Funktionsweise des Validierens richten sie bitte an die nachfolgende E-Mail-Adresse: [dbvrlo19@badminton.de](mailto:dbvrlo19@badminton.de)